

Consulter les devoirs à faire - Le cahier de texte

La boîte des devoirs affiche le travail à faire pour aujourd'hui et pour les jours à venir.



1 - Je clique sur **OUVRIR**

La liste des devoirs à faire s'ouvre

Cahier de textes > Devoirs

CALENDRIER DEVOIRS

Critères d'affichage Période

Recherche dans la consigne

Tous les prochains devoirs

Pour le... Matières Consignes Documents joints

Pour Le	Matière	Type	Durée (min)	Consigne	Pièces jointes	Statut	Détails
Ven. 02/10	ANGLAIS LV1		-	Apprendre la leçon à l'aide de la bande audio.	4°E - Tuesday, September 29th.MP3	<input type="checkbox"/>	
Ven. 02/10	HISTOIRE-GEOGRAPHIE		20	Corriger les exercices 1 et 2 de l'évaluation en vert.		<input type="checkbox"/>	

Revoir la leçon du jour : je dois savoir expliquer explosion urbaine, exode rural, accroissement naturel

**Statut - Travail fait ou non.
C'est vous qui activez le statut**

Pour consulter le détail d'un travail à faire (exemple : ici le travail donné en anglais)

Je clique sur **CONSULTER**

Matière et date de la séance précédente

**Contenu de la séance
(ce qui a été fait en classe)**

Travail donné pour le cours suivant

Cahier de textes > Devoirs > mardi 29/09 à 14:00

Navigation dans les séances de la matière

4^E - AGL1 - ANGLAIS LV1
Claire MAROT

Mardi 29 Septembre 2020
14:00 - 14:55

Contenu de la séance

Type de séance : Cours
Titre : AGL1 - ANGLAIS LV1
Réactivation sur la leçon d'hier (vocabulaire sur l'opinion et sur être capable de donner son avis : accord ou désaccord),Retour sur la description des photos avec le vocabulaire (Premier plan / arrière plan) et la description physique d'Eileen.
Mise en commun du travail à faire pour aujourd'hui: description physique de Jamala et Mark.

Eléments rattachés à la séance

Devoirs pour la séance

Type de travail : Devoir maison
Durée estimée : 20 min
Consigne :
Apprendre la leçon avec l'aide de la bande audio.
Donné le 28/09/2020

Devoirs pour une prochaine séance

Type de travail : Devoir maison
A faire pour le : 02/10/20
Durée estimée : Non renseignée
Consigne :
Apprendre la leçon à l'aide de la bande audio.

4^E - Tuesday,Septemb...

**Fichiers déposés par le professeur
(fiches de travail, documents...)**

**Travail donné pour une séance future.
Ici le professeur a joint un fichier audio**

4^E - Tuesday,Septemb...

Nombre d'éléments par page : 25 1-10 sur 10 < >

Pour Le	Matière	Type	Durée (min)	Consigne	Pièces jointes	Statut	Détails
Ven. 02/10	ANGLAIS LV1		-	Apprendre la leçon à l'aide de la bande audio.	4 ^E - Tuesday,September29th.MP3		
Ven. 02/10	HISTOIRE-GEOGRAPHIE		20	Corriger les exercices 1 et 2 de l'évaluation en vert.			

Lorsque le travail est fait, vous pouvez activer le statut FAIT.

FAIT

Effectuer une recherche dans le cahier de texte

Vous pouvez afficher le travail à faire en fonction de critères de recherche

En fonction du statut
(fait ou non fait)

Faits et non faits
Faits et non faits
Faits
Non faits

En fonction de la période

Tous les prochains devoirs
Aujourd'hui
Demain
Jusqu'à la fin de la semaine
Jusqu'à la fin de la semaine prochaine
Tous les prochains devoirs

Critères d'affichage

Recherche dans la consigne

Faits et non faits

Tous les types

Matieres

Période

Tous les prochains devoirs

Jour

Du 02/10/2020

Jour

Au 14/08/2021

En fonction d'une matière

Matieres

- A-PLA - ARTS PLASTIQUES
- AGL1 - ANGLAIS LV1
- AGL2 - ANGLAIS LV2
- APFRANC - APFRANC
- APFRANC - APFRAPFRANCAISANC
- APMATHS - APMATHS

Critères d'affichage

Recherche dans la consigne

Faits et non faits

Tous les types

Matieres

AGL1 - ANGLAIS LV1

Période

Jusqu'à la fin de la semaine prochaine

Jour

Du 03/10/2020

Jour

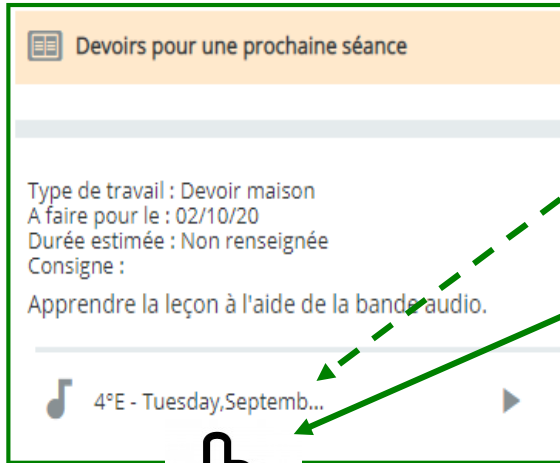
Ne s'afficheront que les travaux qui correspondent aux critères sélectionnés

Nombre d'éléments par page : 25 1-2 sur 2

Pour Le	Matière	Type	Durée (min)	Consigne	Pièces jointes	Statut	Détails
Lun. 05/10	ANGLAIS LV1	🏠	-	Évaluation à l'oral (Activité langagière: Parler en continu); être capable de décrire soit Eileen, ou Mark ou encore Eileen.		🔴	👁
Lun. 05/10	ANGLAIS LV1	🏠	-	Apprendre la leçon à l'aide de la bande audio jointe.	• 4C - FridayOctober2nd.MP3	🔴	👁

Enregistrer un fichier joint par un professeur

**Un professeur a joint un fichier.
Je veux l'enregistrer sur mon ordinateur**

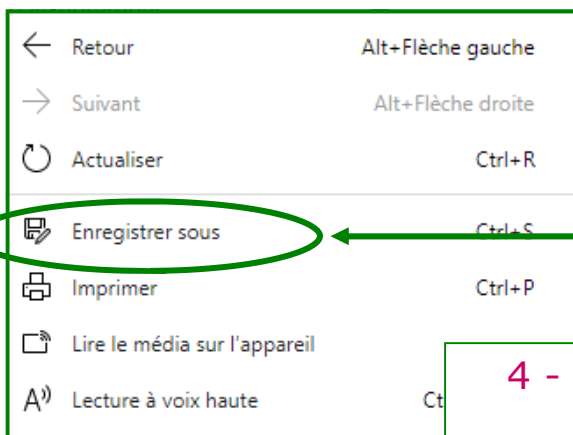


1 - Je place le **curseur** de la souris sur le **nom de fichier**

2 - Je fais un **CLIC DROIT**

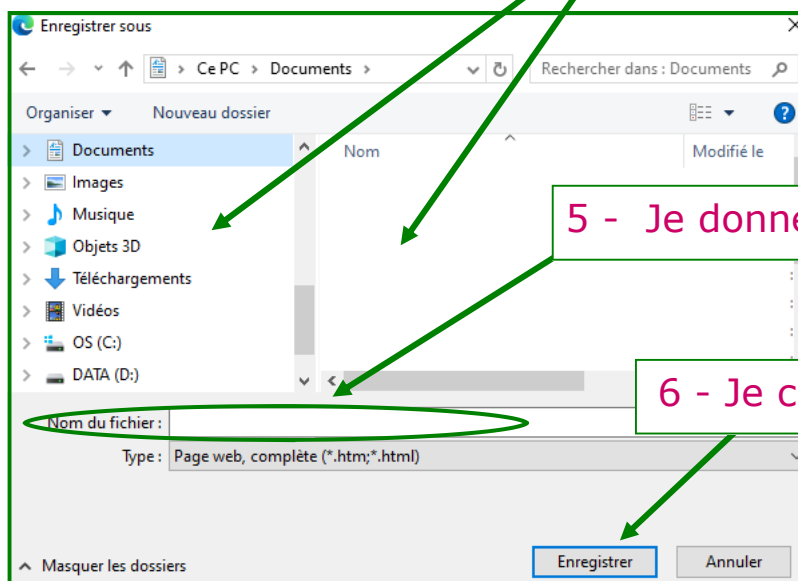


Un menu déroulant s'ouvre



3 - Je clique sur **ENREGISTRER SOUS...**

4 - Je sélectionne le **lecteur et le dossier** où je veux enregistrer le fichier.



5 - Je donne un **NOM AU FICHIER**

6 - Je clique sur **ENREGISTRER**